


BIOABFALL



**Bio-Abfall ist
Kompost, kein Müll!**

Stadt Fürth Abfallwirtschaft



Wichtige Adressen

Abfallberatung

Mainstr. 51 und Königsplatz 2 (Sozialrathaus)
Mo–Do 8.00–15.00 Uhr · Fr 8.00–12.00 Uhr
Tel.: 0911-974-12 60 · Fax: 0911-974-20 94
Mail: abfallberatung@fuerth.de

Recyclinghof Fürth

(am Bahngelände, beim U-Bahnhalte Jakobinenstr.)
Tel.: 0911-70 66 66

Recyclinghof Atzenhof

Atzenhof, Vacher Str. 333
Tel.: 0911-81 01 524,
Fax: 0911-81 01 526

Kompostplatz

Burgfarnbach, Breiter Steig/Veitsbronner Str.

Erd- und Bauschuttdeponie

(erreichbar über B8, Richtung Veitsbronn)
Tel.: 0911-752 07 87,
Fax: 0911-810 17 33

Gebrauchtwarenhof mit Kleiderladen

Industriestr. 46/Rückgebäude
90765 Fürth-Bislohe
Tel. 0911-3 07 32-0
www.gebrauchtwarenhof.de

Alle Informationen finden Sie in der
gesonderten Beilage „Öffnungszeiten“.

09.2007

Unter www.fuerth.de finden Sie stets aktualisierte
Informationen, Änderungen und Öffnungszeiten.

ENTSORGUNGSANLAGEN	
Abfallberatung Mainstr. 51 und Königsplatz 2 (Sozialrathaus) Mo–Do 8.00–15.00 Uhr · Fr 8.00–12.00 Uhr Tel.: 0911-974-12 60 · Fax: 0911-974-20 94 Mail: abfallberatung@fuerth.de	
Recyclinghof Fürth (am Bahngelände, beim U-Bahnhalte Jakobinenstr.) Tel.: 0911-70 66 66	Recyclinghof Atzenhof Atzenhof, Vacher Str. 333 Tel.: 0911-81 01 524
Mo: 8.00–17.00 Uhr Di: 8.00–17.00 Uhr Mi: 8.00–17.00 Uhr Do: 8.00–17.00 Uhr Fr: 8.00–12.00 Uhr Sa: 8.00–12.00 Uhr	Mo: 7.30–12.00 · 12.00–16.00 Uhr Di: 7.30–12.00 · 12.00–16.00 Uhr Mi: 7.30–12.00 · 12.00–16.00 Uhr Do: 7.30–12.00 · 12.00–16.00 Uhr Fr: 7.30–12.00 · 12.00–16.00 Uhr Sa: 8.00–12.00 Uhr
Kompostplatz Burgfarnbach, Breiter Steig Tel.: 0911-752 07 87	Erde- und Bauschuttdeponie Söden 88, Richtung Veitsbronn Tel.: 0911-752 07 87
Mo: 8.00–17.00 Uhr Di: 8.00–17.00 · 12.00–16.00 Uhr Mi: 8.00–17.00 · 12.00–16.00 Uhr Do: 8.00–17.00 · 12.00–16.00 Uhr Fr: 8.00–12.00 · 12.00–16.00 Uhr Sa: 8.00–12.00 Uhr	Mo: 7.30–12.00 · 12.00–16.00 Uhr Di: 7.30–12.00 · 12.00–16.00 Uhr Mi: 7.30–12.00 · 12.00–16.00 Uhr Do: 7.30–12.00 · 12.00–16.00 Uhr Fr: 7.30–12.00 · 12.00–16.00 Uhr Sa: 8.00–12.00 Uhr
Gebrauchtwarenhof mit Kleiderladen Industriestr. 46/Rückgebäude 90765 Fürth-Bislohe Tel.: 0911-3 07 32-0 www.gebrauchtwarenhof.de	Verkaufshalle Söden 88, Richtung Veitsbronn Tel.: 0911-752 07 87
<p>Unter www.fuerth.de finden Sie stets aktualisierte Informationen, Änderungen und Öffnungszeiten.</p> <p>Vielen Dank für Ihre Unterstützung.</p> <p> FÜRTH Stadtkreis Fürth</p>	

BIOABFALL



Bioabfall ist Kompost, kein Müll!

Was ist Bioabfall?

Bioabfall ist ein natürlicher Abfall. Er entsteht in der Küche und im Garten und kann in wertvolle Komposterde oder Biogas umgewandelt werden. 40% des im Haushalt anfallenden Mülls ist Bioabfall.



Sammeln von Bioabfall ist einfach:

In der Küche sammeln Sie den natürlichen Abfall sauber und bequem in einer festen Papiertüte oder Maisstärketüte. Die volle Tüte werfen Sie in die grüne Biotonne. Zur Hygiene der Biotonne sollten Sie Küchenabfälle nie lose in die Tonne werfen. Die Biotonne braucht einen schattigen, geschützten Platz und Sie sollten sie öfters reinigen.



**Bitte sammeln Sie
Bioabfall niemals
in Plastiktüten,
denn diese
verrotten nicht!**

Papiertüten sind kostenlos:

Sie werden regelmäßig an die Haushalte verteilt. Sie können die Tüten aber auch selbst an folgenden Stellen abholen:

Bauhof, Mainstraße 51

Bürgeramt Amtstelle Nord, Stadelner Hauptstr. 96

Kompostplatz Burgfarrnbach, Breiter Steig

Sozialrathaus, Königsplatz 2 (im Innenhof)

Recyclinghof Atzenhof, Vacher Str. 333

Recyclinghof Fürth, Nähe U-Bahnhalte Jakobinenstr.

In vielen Lotto-Toto-Schreibwarenläden in Ihrer Nähe

Haben Sie noch Fragen? Wir beraten Sie gerne!

Abfallberatung:

**Tel.: 974-1260, Fax: 974-2094
abfallberatung@fuerth.de**



Die clevere Alternative: Biomülltüten aus Maisstärke

Mit Biomülltüten und -säcken aus Maisstärke entsorgen Sie Ihren Bioabfall jetzt noch einfacher. Überzeugen Sie sich von den Vorteilen:

- ▶ Die Maisstärketüte weicht nicht durch und ist vollständig kompostierbar.
- ▶ Im Sommer vermeiden Sie die Entwicklung von unangenehmen Gerüchen, Schimmel und Maden.
- ▶ Im Winter friert der Bioabfall nicht so leicht in der Tonne fest.
- ▶ Ihre Biotonne bleibt sauber und muss nicht mehr so oft gereinigt werden.

„Atmen“ lassen!

Die Folie der Maisstärketüte ist luftdurchlässig. So kann die Feuchtigkeit aus dem Bioabfall besser verdunsten. Deshalb verwenden Sie die Tüten in Ihrer Küche bitte nicht in einem geschlossenen Eimer. Stattdessen nehmen Sie am besten eine offene Sackhalterung, die für die nötige Belüftung sorgt. Denn die Tüte muss „atmen“ können. Nur so können Sie alle Vorteile nutzen.

In praktischen Größen

Tüten aus Maisstärke gibt es in unterschiedlichen Größen für die Küche und passende Säcke für die Biotonne. An der Tonne wird der Sack mit praktischen Stahlclips sicher am Rand befestigt. Hygienischer geht es kaum.

-Anzeige-

Kompostierbare Bio-Abfallbeutel und Inlettsäcke

Ideal für die Sammlung von organischen Abfällen in der Küche.

Mehr Komfort durch weniger Geruch und Schimmelbildung und geringerem Reinigungsaufwand.

Zu beziehen bei:
Edeka Dorok, Sonnenstr. 3
Schreibwaren Lippert, Kaiserstr. 85

und bei:
biomasse GmbH
Schulgasse 18
94315 Straubing
Tel.: 09421/960-375
Fax: 09421/960-329
www.biomasse-gmbh.com



Eine saubere Lösung

biomasse
GmbH

Sie können die Maisstärketüten und -säcke in verschiedenen Geschäften kaufen, unter anderem in Drogeriemärkten, Schreibwaren- sowie Tabakwarenläden.

Maisstärkesäcke werden nur **IN** der Biotonne abgeholt. Beigestellte hingegen werden nicht mitgenommen.

Achten Sie beim Kauf von Biomülltüten aus Maisstärke auf das Zeichen mit dem Keimling!

JA

Das kommt in die Biotonne:

Küchenabfälle:


- ▶ Obst- und Gemüseabfälle
- ▶ Essensreste
- ▶ Kaffeefilter und Teebeutel

Gartenabfälle:

- ▶ Grasschnitt, Laub
- ▶ Schnittblumen
- ▶ Heckenschnitt
- ▶ Zimmerpflanzen

Sonstige kompostierbare Abfälle:

- ▶ Kleintierstreu, -mist (Stroh, Heu, Holzspäne)
Ausnahme: Katzenstreu, Vogelsand
- ▶ Küchenkrepp
- ▶ Papier- und Pappreste (wie Obsttüten, Kuchentablets, Papiertaschentücher)
- ▶ Servietten
- ▶ Papiertüten und Zeitungspapier (jedoch kein Hochglanzpapier) eignen sich gut, um Bioabfälle zu sammeln. Sie verhindern Geruch bei Hitze und Festfrieren bei Frost.



Verpackte Lebensmittel gehören in den Restmüll. Nur reiner, sauber getrennter Bioabfall ist wertvoll!

NEIN

Das kommt **nicht** in die Biotonne:

- ▶ Verpackte Lebensmittel, Fleisch- und Fischreste (roh) in die Restmülltonne
- ▶ Kunststoffe, Plastik, Verbunde und Holz in die Restmülltonne
- ▶ Mineralisches Kleintierstreu, Katzenstreu, Steinchen in die Restmülltonne
- ▶ Staubsaugerbeutel, Windeln und Hygieneartikel in die Restmülltonne
- ▶ Zigarettenkippen, Kohlenasche in die Restmülltonne
- ▶ Dosen in den gelben Sack
- ▶ Glas in den Glascontainer
- ▶ Metalle und Drähte zu den Recyclinghöfen
- ▶ Bauschutt, Steine und Blumentöpfe zu den Recyclinghöfen
- ▶ Korke zu den Recyclinghöfen
- ▶ Farb- und Maschinenölrreste zu den Recyclinghöfen



Plastik macht den Bioabfall wertlos. Die Nachsortierung ist unwirtschaftlich.

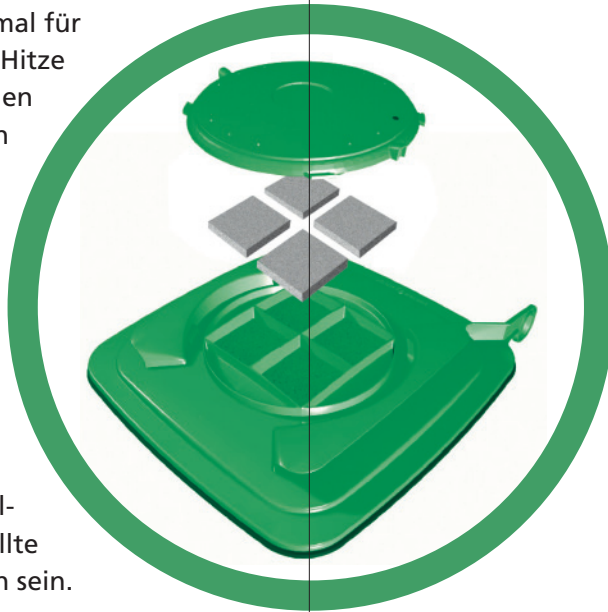
Der Filterdeckel und was Sie beachten müssen!

Feucht halten!

Die aus dem Biomüll aufsteigende Feuchte ist nötig und optimal für den aktiven Biofilter. Bei großer Hitze oder leer stehenden Biotonnen kann der Filter austrocknen. Dann einfach den Tonnendeckel nach hinten umschlagen und den Filter wässern.

Deckel zu!

Die Dichtung verhindert den Austritt von ungefilterten Gasen und Wasserdampf. So kann sich in der Tonne Kondenswasser bilden, das Schimmelpilzsporen bindet. Die Tonne sollte immer geschlossen sein.



Keine Gewalt!

Missbrauchen Sie den Deckel bitte nicht, um mit Gewalt herausstehende Äste etc. in die Tonne zu drücken. Die Dichtung sollte keinesfalls beschädigt werden.



Tipps zum Umgang mit der Biotonne.

- ▶ Küchenabfälle, möglichst trocken, in der Papiertüte sammeln.
- ▶ Nasse oder feuchte Bio- und Gartenabfälle (z. B. Rasenschnitt) vorher antrocknen lassen.
- ▶ Bioabfälle nicht in die Biotonne pressen.
- ▶ Speisereste und Obst- abfälle zusätzlich zur Papiertüte in Zeitungspapier einwickeln.



Filterwechsel nach frühestens 2 Jahren.

Schnappverschluss lösen und Kappe aufdrehen. Altes Filtermaterial in die Biotonne geben und neue Filterpresslinge in die Kammer legen. Die Presslinge zur Aktivierung/Quellung mit einem Liter Wasser wässern. Kappe wieder zudrehen bis sie hörbar einrastet.

- ▶ Keine flüssigen Küchenabfälle (z. B. Suppen, Soßen) in die Biotonne schütten.
- ▶ Im Sommer für die Biotonne einen möglichst kühlen Platz im Schatten wählen und sie nicht in die pralle Sonne stellen.
- ▶ Im Winter die Biotonne an einen geschützten Ort stellen, um das Einfrieren zu verhindern
- ▶ Nach der Leerung und als Zwischenlagen zerknülltes Zeitungspapier in die Biotonne geben.
- ▶ Kleine Beigaben von Kalk, Quarz- oder Gesteinsmehl mindern die Geruchsentwicklung und beugen der Madenbildung vor.
- ▶ Die Biotonne hin und wieder nach der Leerung mit Wasser ausspritzen bzw. säubern.



Wohin mit viel Gartenabfall?

- ▶ Nur der städtische Gartenabfallsack (Papiersack, 60 Liter) wird bei der Leerung Ihrer Biotonne mit entsorgt. Sie bekommen ihn preiswert in vielen Lotto-Toto-Schreibwarenläden in Ihrer Nähe
- ▶ Größere Mengen Gartenabfall können Sie direkt am Kompostplatz Burgfarrnbach anliefern.
- ▶ Maisstärkesäcke werden nur **IN** der Biotonne abgeholt. Beigestellte hingegen werden nicht mitgenommen.

Biotonnen sind billiger als Restmülltonnen.

Die Gebühren finden Sie unter www.fuerth.de oder im Gebührenleitfaden.

- ▶ Passen Sie die Größe der Sammelbehälter der Menge Ihres Bio- und Gartenabfalls an. Laut Satzung dürfen nur Tonnen mit geschlossenem Deckel in das Müllfahrzeug umgeleert werden.
- ▶ Nutzen Sie den preiswerten städtischen Gartenabfallsack aus Papier, um saisonale Müllspitzen abzufangen.
- ▶ Eigenkompostierung von Gartenabfällen ist sinnvoll.
- ▶ Sie können auch sog. Nachbarschaftstonnen gemeinsam nutzen, wenn Sie eher wenig Biomüll haben. Bitte Antrag anfordern.



Schriftliche Tonnen-Bestellung:

- Stadt Fürth, Abfallwirtschaft, 90744 Fürth
- Fax: 0911-974-39-2092
- muelltonnen@fuerth.de